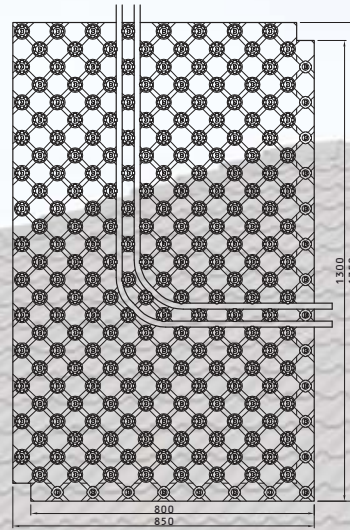


# SYSTÉMOVÉ DESKY TOP THERM


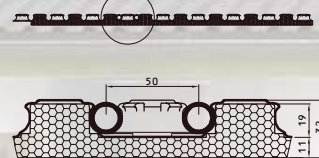
## IZOLAČNÍ DESKA TOP 303, 308

deska s nízkou stavební výškou

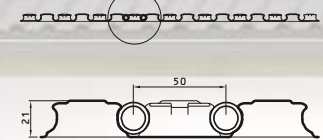
Technická data:	TOP 303	TOP 308
rozměr desky	1300x800 mm	1300x800 mm
celkový rozměr desky	1350x850 mm	1350x850 mm
plocha desky	1,04 m <sup>2</sup>	1,04 m <sup>2</sup>
celková tloušťka desky	32 mm	21 mm
tloušťka izolace	11 mm	-
výška výstupků	19 mm	19 mm
možná rozteč trubek	50, 100, 150, 200 mm	50, 100, 150, 200 mm
průměr potrubí	14 - 17 mm	14 - 17 mm
napětí v tlaku při 10% stlačení	200 kPa	-
pevnost v ohybu	250 kPa	-
tepelná vodivost	0,034 W/(m*K)	-
tepelný odpor	0,32 m <sup>2</sup> k/W	-
materiál fólie	PS	PS
tloušťka fólie	0,5 mm	0,9 mm
velikost balení	18,72 m <sup>2</sup>	57,2 m <sup>2</sup>
počet kusů v balení	18 ks	55 ks



TOP 303



TOP 308



## IZOLAČNÍ DESKA TOP 306

deska s nízkou stavební výškou

Technická data:	
rozměr desky	1000x700 mm
celkový rozměr desky	1020x720 mm
plocha desky	0,70 m <sup>2</sup>
celková tloušťka desky	36 mm
tloušťka izolace	15 mm
výška výstupků	21 mm
možná rozteč trubek	50, 100, 150, 200 mm
průměr potrubí	14 - 16 mm
napětí v tlaku při 10% stlačení	100 kPa
pevnost v ohybu	115 kPa
tepelná vodivost	0,035 W/(m*K)
tepelný odpor	0,43 m <sup>2</sup> k/W
materiál fólie	PE - polyethylen
barva fólie	modrá
velikost balení	10,50 m <sup>2</sup>
počet kusů v balení	15 ks

